



ТЕХНИЧЕСКАЯ ДОКУМЕНТАЦИЯ

для служебного пользования

Внимание! Изготовитель оставляет за собой право вносить в конструкцию изменения, не ухудшающие качество изделия.

Фабрика мягкой мебели «Mebel Wood's» в производстве использует лучшие материалы для каркасов и качественные наполнители, которые соответствуют всем действующим стандартам. Мебель от «Mebel Wood's» - это надежность, большой ассортимент типов обивки, расцветок и форм, а также практичность, высокие эксплуатационные характеристики и удобство каждой модели.

ОПИСАНИЕ ДИВАНА

Тренд, который в последнее время приобретает все больше любителей – это аранжировка гостиной с использованием диванов на высоких ножках. Что влияет на то, что такая мебель становится популярной? Это прежде всего, элегантность и практические факторы. Диван на высоких ножках кажется визуально легче и стройнее традиционной мебели, в которой ножки низкие. Это имеет большой смысл в небольших помещениях - диван с высокими ножками не подавит пространство небольшой квартиры.

Наша новая модель «Вегас» – образец современного стиля и сдержанной элегантности. Он выполнен на высоких ножках, что придает ему удобство и практичность. Такие опоры выполняют не только функции устойчивого основания, но и подчеркивают оригинальность мягкой мебели. К тому же под ними легко убирать (не нужно передвигать мебель). У дивана строгие прямые формы, но при этом удобная посадка и мягкие диванные подушки, что сделает ваш отдых максимально комфортным.

Основа сиденья – пружинная змейка, покрытая высокоэластичным поролоном толщиной 80 см. (30\38) + 30 см. (30\38) и 200 холконом, что обеспечивает комфортную посадку, обладает хорошей упругостью, бесшумна в эксплуатации не деформируется и весьма долговечна. Мебель с основанием из пружины – змейка сохраняет форму на протяжении многих лет. При правильном использовании срок службы значительно увеличивается. Каждая пружина работает по отдельности, обеспечивая ортопедический эффект. Пружины максимально расслабляют позвоночник во время сна, позволяя ему отдохнуть.

ОПИСАНИЕ ДИВАНА

В данном диване используется механизм трансформации «Тик – так» - разновидность «Еврокнижки». Он предназначен для ежедневного использования, прост в эксплуатации, прочен и обеспечит комфортный отдых на широком спальном месте. Для того чтобы разложить его, необходимо сначала снять подспинные подушки. Взявшись за низ передней панели дивана, легким движением вверх и вперед выдвинуть сиденье на себя, затем аккуратно опустить механизм на пол, а на освободившееся место опустить спинку. Под сиденьем находится бельевой ящик, к которому обеспечивает удобный доступ шагающий механизм.

Отдельного внимания заслуживает способ сшивания материала - с защипом по периметру всех деталей. Он выполняет не только декоративную функцию, но укрепляет швы в рабочих областях мебели. Защипы ткани на таком диване подчёркивают угловатость форм, так любимую многими современными дизайнерами.

Модель «Вегас» исполняется в виде прямого дивана, дивана с оттоманкой и кресла. Диван с оттоманкой позволяет организовать дополнительные места для сидения, удлинить диван, для создания полноценной кровати, создать угловую композицию, если нужно создать закрытое пространство. Угол направления у дивана с оттоманкой - универсален, он может быть как с левой стороны, так и с правой. Дополнительным плюсом оттоманки является наличие внутреннего ящика.

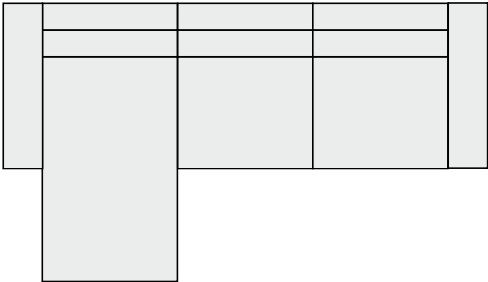
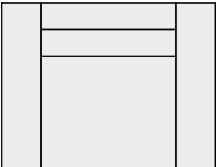

ОБОЗНАЧЕНИЕ МОДУЛЕЙ и ГАБАРИТНЫЕ РАЗМЕРЫ модели «Вегас»

Название	Диванная часть 198	Оттоманка 75	Диванная часть 150	Кресло 70	Подлокотник
Расшифровка обозначений	Промежуточный модуль двухместный	Промежуточный модуль - оттоманка	Промежуточный модуль - двухместный	Промежуточный модуль - кресло	Подлокотник
Изображение					
Ширина	198	75	150	70	17
Глубина	108	160	108	115	100
Высота	90	90	90	100	61
Глубина посадочного места	85/62	140/117	85/62	83/60	
Высота посадочного места	46	46	46	46	
Функциональность модуля	Механизм трансформации - «Тик-Так» с бельевым ящиком	Бельевой ящик			

Габаритные размеры каждого модуля могут иметь отклонение +/- 20 мм. ГОСТ 19917-93. «Мебель для сидения и лежания. Общие технические условия».

* Модули находятся на разработке, размеры могут изменяться.

СТАНДАРТНАЯ КОМПЛЕКТАЦИЯ

Название	Диван с оттоманкой	Кресло 70	Диван-кровать
Расшифровка обозначений	Диван 150 + оттоманка 75	Кресло	Диван 198
Изображение			
Ширина	260	105	234
Глубина	160	108	108
Высота	90	90	90
Глубина посадочного места	140/117; 85/62	85/62	85/62
Высота посадочного места	46	46	46
Спальное место	225x148	—	198x148
Функциональность модуля	Механизм трансформации «Тик-Так», бельевой ящик в диване и оттоманке	Бельевой ящик	Механизм трансформации «Тик-Так» бельевой ящик

Габаритные размеры каждого модуля могут иметь отклонение +/- 20 мм. ГОСТ 19917-93. «Мебель для сидения и лежания. Общие технические условия».

* Модули находятся на разработке, размеры могут изменяться.

ОСОБЕННОСТИ КОНСТРУКЦИИ

МЕХАНИЗМ ТРАНСФОРМАЦИИ

■ Механизм трансформации мебельного изделия «Вегас» - «Тик –Так», предназначен для ежедневного использования и является улучшенной и модернизированной разновидностью механизма «Еврокнижка». Отличием конструкции «Тик- Так» является механическое приподнимание сиденья над полом при трансформации дивана. Такой механизм имеет выкидные передние ножки, которые синхронно убираются при складывании дивана.

■ Изделие не имеет колесиков, которые могли бы поцарапать ламинат, паркет, линолеум или вминают ворсинки ковра и позволяет использовать ковровые покрытия любой толщины

■ Механизм легко превращает диван в идеально ровное спальное место и обеспечивает удобный доступ к бельевому ящику.

РЕКОМЕНДАЦИИ ПО ДОСТАВКЕ И СБОРКЕ

■ Диван достаточно тяжелый – и поэтому рекомендуется воспользоваться услугами профессиональных сборщиков-грузчиков.

■ При транспортировке требуется особая осторожность.

■ Стоит обратить особое внимание на последовательность сборки:

1. подлокотники привернуть болтами к корпусу и хорошо протянуть
2. диван опрокинуть назад на подлокотники и привернуть ножки.
3. открутить транспортировочные ноги.
4. диван поставить на ножки – Внимание! делать это рекомендовано вдвоем, во избежание поломки ножек.
5. разложить сиденье и закрепить саморезами 5 x 30 по уже намеченным отверстиям спинку на корпус дивана.

КАРКАС

■ Каркас мебельного изделия «Вегас» изготовлен из лиственных и хвойных пород, фанерного бруса, а также мебельных листов ЛДСП (Ясень Шимо светлый). Имеет коробчатое строение. Модель имеет условно разборную конструкцию- при необходимости можно отсоединить механизм трансформации и демонтировать подлокотники, которые крепятся на болты, для облегчения транспортировки дивана в помещение. Дверной проем должен быть не менее 80 см, при условии, что особенности планировки не будут препятствовать транспортировке изделия.

НАПОЛНИТЕЛИ

■ Основа спального места- пружинная змейка + пенополиуретан толщиной 80 см. (30\38) + пенополиуретан толщиной 30 мм и плотностью (30\38) + холкон 200, что придает дивану ортопедический эффект и повышает комфортность.

■ Наполнение подушек – синтепух, это нетканый синтетический материал, по свойствам напоминающий пух водоплавающих птиц. Он имеет повышенную упругость с быстрым восстановлением исходного состояния, устойчив к жидкостям, быстро высыхает. Материал производится с применением технологии вычесывания, благодаря чему обладает способностью максимально долго сохранять упругую и воздушную форму.

ОСОБЕННОСТИ КОНСТРУКЦИИ

РЕКОМЕНДАЦИИ ПО ОБИВОЧНОМУ МАТЕРИАЛУ

■ Корректный выбор обивки для дивана обеспечит достойное дополнение к дизайну помещения, комфортный отдых и простоту в уходе. Поэтому мы рекомендуем использовать однотонные ткани, которые более всего подходят для данной модели дивана. Выбор будет идеален, если обивка выгодно дополняет интерьерный стиль, в полной мере соответствует требованиям покупателя, дарит незабываемые тактильные ощущения и способна выдерживать весьма интенсивные эксплуатационные нагрузки. При этом надо учитывать, что каждая ткань отличается по своим структурным параметрам, надежности и долговечности использования. Так же текстиль для покрытия дивана может различаться от его фактического предназначения в доме.

■ Допускаются легкие складки на обивочной ткани, возникающие после нагрузок и устраняемые при разглаживании рукой.

* После транспортировки мягкой мебели (если на обивке замялся ворс и образовались замины на ткани) для придания привлекательного внешнего вида рекомендуется отпарить изделие с помощью пара.

ОСОБЫЕ УСЛОВИЯ

- Идеально подходит для ежедневного использования. Высокий уровень комфорта.
- Высокие ножки из массива березы – конусные
h – 130 мм. – 5 шт.:
 - 4 ножки на подлокотники
 - 1 ножка по центру коробаИспользуемые цвет ножек: «Венге»; «Бук»; «Бежевый»; «Черный»
- Возможность изменения стандартных размеров в меньшую сторону до минус 20 см. и в большую сторону до плюс 10 см. Но стоит учитывать, что при увеличении размера- дополнительно усиливается каркас сиденья и спинки, вес дивана прибавится, из-за чего затрудняется трансформация дивана при эксплуатации.
- В шов задней части подлокотника вставляется фирменный лейбл.



ОСОБЕННОСТИ КОНСТРУКЦИИ

РЕКОМЕНДАЦИИ ПО ЭКСПЛУАТАЦИИ

- Запрещено подвергать сиденья, спинки, подлокотники точечным нагрузкам. Это может повредить элементы каркаса и обивочную ткань.
- Эксплуатировать мебель в сухих проветриваемых помещениях при температуре от +10 до + 25° и относительной влажности 60-70%.
- Не располагать мебель в местах, куда попадают прямые солнечные лучи. А также в непосредственной близости от систем отопления.
- Следует оберегать поверхность мебели и ее конструктивные элементы от механических повреждений, которые могут быть вызваны воздействием твердых предметов. Абразивных порошков, а также чрезмерным физическим нагрузкам.
- Использовать бельевой ящик не по назначению и не заполнять его более чем на 3 см. до верха (во избежание поломки механизма).
- Перемещение изделия следует производить слегка приподняв его над полом. Нельзя передвигать диван по полу, чтобы избежать поломок элементов конструкции или ножек.
- Не допускать ослабления болтов. При ослаблении, периодически необходимо подтягивать болтовые и винтовые соединения.
- Диван проходит приемку на заказанный угол направления. И для того, чтобы изменить его - необходимо перевернуть гребенки на оттоманке. С помощью крестовой отвертки, выкрутить винты из усовой гайки и перевернуть гребенку на 180° и вновь закрутить винты на прежнее место.

ФУНКЦИОНАЛЬНОСТЬ

- В модели предусмотрен бельевой ящик, позволяющий компактно хранить постельные принадлежности.
- Изделие обладает компактными размерами и формой, поэтому его можно установить в малогабаритное помещение.
- Как дополнительная опция – декоративные подушки (размером 40x45). с вышивкой фирменного логотипа нашей фабрики.



УПАКОВКА ДИВАНА

Для избежания загрязнения и механических повреждений предметов мягкой мебели при транспортировке, мы предлагаем на выбор два способа упаковки:

«ЕВРОУПАКОВКА» - это упаковка модулей дивана сначала в воздушно пупырчатую пленку, а затем в гофрокартон.

«ЭКОНОМУПАКОВКА» - это упаковка модулей дивана в полиэтиленовую пленку.

Правильно упакованные мебельные изделия дадут возможность легко, удобно и быстро перенести мебель и существенно сэкономить место на площади под склад.

Диван "Вегас" имеет следующий комплект упаковочных мест в стандартной комплектации:

Диван 1.98	Диван с оттоманкой	Кресло
1. Сиденье+ Короб+ паспорт качества и инструкция по эксплуатации с вложенным образцом ткани - клеится упаковочный бланк заказа.	1. Сиденье+ Короб дивана+ паспорт качества и инструкция по эксплуатации с вложенным образцом ткани - клеится упаковочный бланк заказа.	1. Сиденье+ Короб дивана+ паспорт качества и инструкция по эксплуатации с вложенным образцом ткани - клеится упаковочный бланк заказа.
2. Спинка	2. Спинка	2. Подлокотник (1 шт.)
3. Подлокотник (1 шт.)	3. Сиденье + короб оттоманки + Одна подспинная подушка	3. Подлокотник (1 шт.)
4. Подлокотник (1 шт.)	4. Спинка оттоманки	4. Подушка (1 шт.)
5. Подушка (2 шт.)	5. Подушка (2 шт.)	
	6. Подлокотник (1 шт.)	
	7. Подлокотник (1 шт.)	
	8. Задняя планка	

На полном комплекте мебельного изделия обязательно должны присутствовать:

- наличие упаковочного бланка заказа с указанием товарного знака
- названия предприятия
- название и обозначение изделия
- ф.и. заказчика
- название ткани